Herkenningskaart Amerikaanse stierkikker: verschillen met groene kikker

Amerikaanse stierkikker

- Mannetjes met één keelkwaakblaas (foto A).
- Trommelvlies groot; bij mannetjes veel groter dan oog (foto B). Bij jonge dieren en vrouwtjes (foto C) is dit minder het geval.
- Geen ruglijsten (lengteribbels tussen de rug en flanken) (foto C).
- Geen groene rugstreep.

Enkele keelkwaakblaas



Groot trommelvlies





Geen ruglijsten

Groene kikkers

- Mannetjes met twee wangkwaakblazen (foto D).
- Trommelvlies kleiner dan oog (foto E).
- Ruglijsten over hele lichaamslengte aanwezig (foto F).
- Meestal een groene rugstreep, midden over de rug.

Twee wangkwaakblazen



Klein trommelvlies





Ruglijsten

Geluid

Amerikaanse stierkikker

De mannetjes maken een laag brommend keelgeluid (als kort loeigeluid van een rund). Mannetjes roepen vaak in hun eentje. Bij het wegvluchten (onderduiken) maken stierkikkers een ijl "iep" geluidje. Beluister de geluiden op de RAVON-website via deze QR-codes:

Roepend mannetje. Bron: Gary Nafis

Vluchtroepjes van wegspringende jonge dieren. Bron: Gary Nafis

Groene kikkers

Mannetjes van de drie soorten inheemse groene kikkers maken schelle en vaak zeer gevarieerde, kwakende geluiden. Ze roepen vaak met meerdere tegelijk bij elkaar. Beluister de geluiden op de RAVON-website via deze QR-codes:

Poelkikker

Bastaardkikker

Meerkikker

Larven (kikkervissen)

Amerikaanse stierkikker - Larven

- Vlekkenpatroon van zwarte, zeer kleine, even grote stipjes (als speldenprikken) (foto G).
- Lengte tot 15 cm (soms groter) (foto H).



Groene kikkers - Larven

- Vlekjes op lichaam groter en variabel (foto I en J).
- Lengte meestal tot 8 cm, overwinterende larven soms echter groter (foto J).



Samenstelling: Jeroen van Delft, Raymond Creemers & Jelger Herder
Foto's: Annemarie van Diepenbeek, Jelger Herder & Carl D. Howe
Geluiden Amerikaanse stierkikker: Gary Nafis, CaliforniaHerps.com
Geluiden groene kikkers: Baudewijn Odé

RAVON
ravon.nl

Profiel Amerikaanse stierkikker

- De Amerikaanse stierkikker heette tot 2016 Amerikaanse brulkikker.
- De soort komt uit Noord-Amerika.
- De kikkervissen zijn in de jaren tachtig en negentig ingevoerd als vijver- en aquariumdieren.
- Handel, bezit, kweek, uitzetten etc. zijn in de EU verboden vanwege de schadelijkheid van de soort.
- De Amerikaanse stierkikker plant zich voort in plantenrijke, warme wateren, die diep genoeg moeten zijn voor overwintering van de kikkervissen. Vaak zijn dit grote poelen of (tuin)vijvers.

Grote kikkervissen in de vijver?

De kikkervissen van de Amerikaanse stierkikker hebben twee jaar nodig om tot jonge kikker uit te groeien. Als u in het najaar nog heel grote kikkervissen in de vijver hebt, is er een kans dat deze van de Amerikaanse stierkikker zijn. Kijk voor de herkenning van de soort op de herkenningskaart (z.o.z.), want ook groene kikkers hebben grote kikkervissen die soms ook overwinteren.

Let op:
Niet alle kikkers die een hard geluid maken zijn stierkikkers. Graag een foto en/of geluidsopname maken van de kikker(vissen), zodat de waarneming door deskundigen kan worden bevestigd.



Larven Amerikaanse stierkikker met duidelijke stipjes

Waarom melden?

Het melden van een waarneming is belangrijk omdat de Amerikaanse stierkikker:

- zich snel voortplant en uitbreidt
- vraatzuchtig is en inheemse amfibieën verdringt
- drager kan zijn van ziekten die schadelijk zijn voor inheemse amfibieën

Door deze risico's behoort de Amerikaanse stierkikker tot de 10 meest risicovolle exotische amfibieën ter wereld en is bestrijding vereist.



Waar melden?

Waarnemingen kunt u melden via:

- e-mail: kantoor@ravon.nl
- waarneming.nl
- telmee.nl

Voeg, als het kan, een foto of geluidsopname toe.



Amerikaanse stierkikkers: groot trommelvlies, geen ruglijsten en geen groene rugstreep

Meer weten?

Actuele informatie over de stierkikker vindt u op: **ravon.nl/amerikaanse-stierkikker**

Mede mogelijk gemaakt door NVWA, Team Invasieve Exoten en de provincie Noord-Brabant

RAVON
ravon.nl

RAVON