

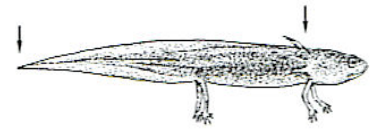
## HERKENNING LARVEN KAMSALAMANDER

Speciale kenmerken van de kamsalamanderlarve ten opzichte van de overige soorten zijn:

- de in een draadje eindigende staartpunt;
- de brede staartzoom, zowel aan de boven- als aan onderzijde;
- de naar verhouding langere tenen;
- de vrij grote zwarte, ronde vlekken op de staart (attentie: staart larve alpenwatersalamander is ook zwaar getekend, maar is in zijn geheel regelmatig zwaar gestippeld);
- bij de grotere larven (tegen de metamorfose) hebben de tenen vaak lichte vlekjes;
- de larven worden groter dan die van alpenwater-, vinpoot en kleine watersalamander (zie hiernaast).

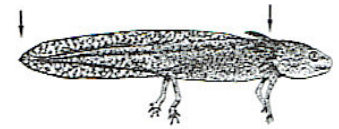
De lange tenen en de brede staartzoom zijn het beste in water te zien; neem daarom een glazen potje mee dat u met water vult om daarin de larve goed te bekijken. U kunt dan de kenmerken rustig bekijken zonder het dier te beschadigen.

- met duidelijke hals.
- licht bruin gekleurd.
- tot ongeveer 50 mm.



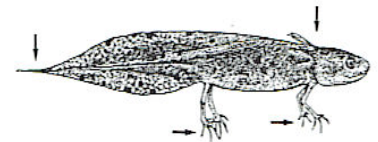
Larve - Kleine watersalamander  
of - Vinpootsalamander

- donker bruin gekleurd.
- zonder duidelijke hals.
- tot ongeveer 50 mm.
- stompe staart.



Larve - Alpenwatersalamander


- lange tenen.
- draadstaart.
- tot ongeveer 80 mm.



Larve - Kamsalamander

bron:

Waarnemen en Herkennen van Amfibieën en Reptielen in het veld, Stichting RAVON, 1993.



Larve kamsalamander (foto: Paul van Hoof)